

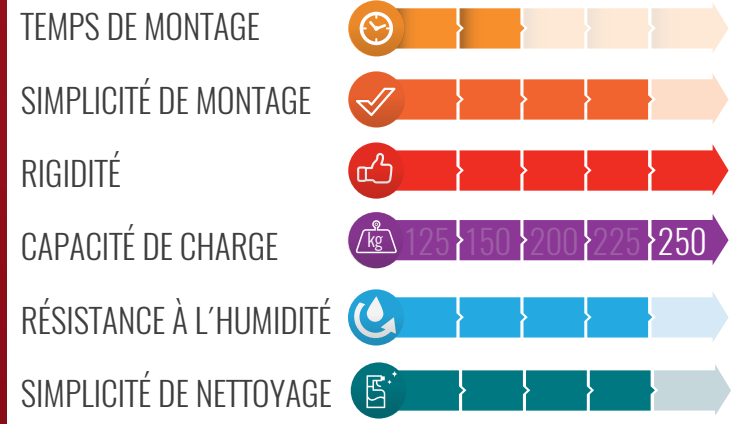
DESSINEZ VOTRE PLAN :



**B** ~~🔧~~ 100% METAL



**B** ~~🔧~~ 100% MÉTAL



[www.ar-storage.com](http://www.ar-storage.com)

## ÉTAGÈRE CLIPSABLE

RIGIDITÉ

MONTAGE FACILE

HAUTE CAPACITÉ DE CHARGE

125 | 150 | 200 | 225 | 250



GRUPO arania

# COMPOSANTS :

**B**  100% MÉTAL

Éléments nécessaires pour monter un module :

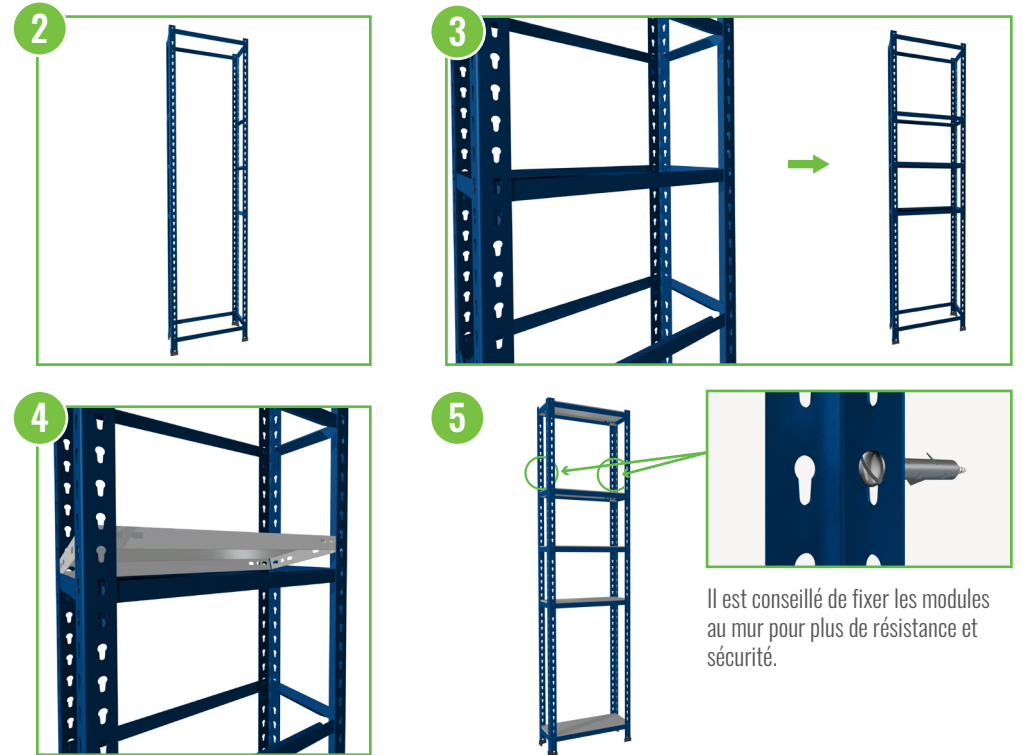

»»» 4x Cornières

»»» Autant de tablettes comme niveaux désirés

»»» 2x Lisses par tablette

»»» 2x Traverses par tablette

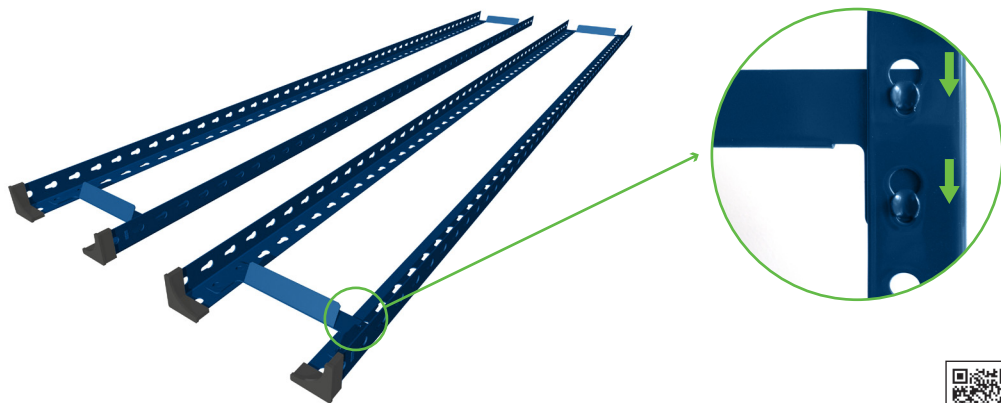
»»» 4x pieds en plastique



## MONTAGE EN 5 ÉTAPES



**1** OBLIGATOIRE : Premier et dernier niveau toujours avec 2 lisses et 2 traverses



Flashez le code pour voir la vidéo du montage.



## NOUVEAUTÉS

- PROFIL en T
- LISSE de 1200mm

Utilisez des cornières en T pour partager les modules. Plus rapide à monter, plus rigide, plus déco.  
Le niveau de 1200mm doit être monté avec une lisse de 1200mm et avec 2 tablettes de 600mm.

