

Positionner l'intercepteur à l'entrée de la cuisine
 pas de la cuisine
 de la cuisine
 pas de la cuisine
 meubles.

Art de Vie

cuisines, bains, rangements...

ART DE VIE

2 rue baugier
79000 NIORT

Téléphone : 0549082409
 Siret : 803528751 00016
 Email : olivieronnee@gmail.com
 Site : www.art-de-vie.com

Contact :

M. & Mme CLAQUIN

86 RUE DE BESSAC

7900 NIORT

hotte → voir référence technique
 la resurab.

DEVIS

voir plan ancien
 s'adapter au nouveau

62 carreaux
 et porte.

Numéro de devis : 1020/1/1

Date du devis : 14/10/2025

Valable jusqu'au : 13/11/2025

voir avec gaz
 ds l'appt
 (trou
 plombier).

avec
 525 long.
 + rainure.



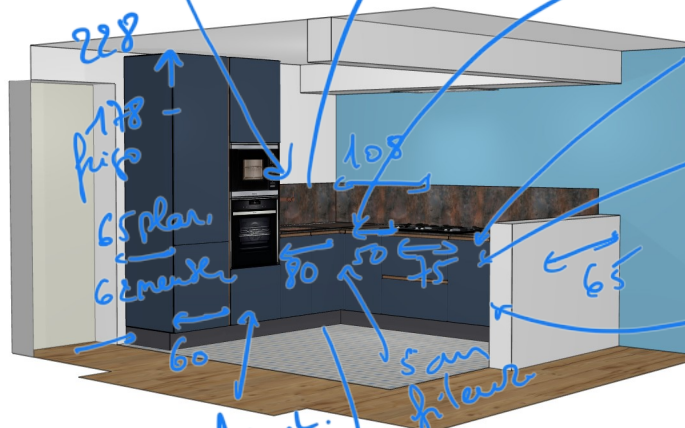
retravailler
 1/2 bar.

+ mettre 1
 crédence
 E debout
 du mur
 à finir.

+ gorge
 les poignées.

65 intégrer le
 vide sanitaire.
 8 à 9 cm de

plaque de
 10



Revue d'angle avec
 2 chaises qui entrent.

2 casseroles
 + 1 tiroir interne.

W 60 cm long.

casserolier
 45 cm
 + filan.

Cochisant.

2 portes battantes
 80 cm
 + 1 porte battante
 qui s'ouvre à l'extérieur

- MODERNE - Time
- : Chant carré
 - : Liscio
 - : Laccato opaco
 - : Biu festo
 - : Gola trendy
 - : Laccato metal
 - : Rampe

+ 1 porte battante
 160 cm
 160 cm
 37x26 cm

Choix du modèle :

MODERNE - Time (GENTILI Cuisines)

Détail :

Système gorge

- Profil de la porte
- Type de porte
- Version
- Finition façade
- Gorge
- Type de finition de gorge
- Finition gorge

Réf. : 1020/1/1

ART DE VIE, le 14.10.2025

Tiroirs et paniers latéraux : Legrabox
 Caisson : Antracite
 Côtés visibles : Laccato opaco
 Finition côtés visibles : Blu fes
 Épaisseur top : 20,00 mm
 Hauteur du socle : 150,00
 Hauteur sur le top : 920,00
 Socle : Aluminium H.6/12/15
 Finition : Nero

- Hauteur de W = 65 cm
 (débord de 3 cm)
 colonnes.

↑ Casseroles de
 45 cm → plus
 40 cm + fileux
 par sécurité

colonnes = (pour intepref)
 h = 228 + 15 cm
 plinthe

Plans STRATAGEM

Plans de travail Compact

Exécution de plan de travail
 Épaisseur de plan de travail
 Finition de plan de travail
 Type de chant de plan de travail
 Type de chant sur support aggl.

Plans de travail Compact

Compact chant ABS
 20 mm
 U193 FUSION Underground Rouille
 Chant ABS
 Chant ABS

Crédence Compact

Exécution de crédence
 Finition de crédence
 Coloris coeur de chant

Crédence Compact

Compact 4 mm chant ABS Profil C
 U193 FUSION Underground Rouille
 Noir

- prof. colonne =
 62 cm, facade
 copriest





- mentes bas
 prof + facade =
 60 cm.

Permuter LV / plaque pour à venir à l'heure ? → Nero eqn? (57+25)

Meubles



Hotte = 56x20x98 cm. → oh jusqu'à 228 du sol
 aspirat fonctionne

Pos	Désignation	Sens	Coté visible	Quantité	TVA	Montant TTC
1	1CGD04060SG Colonne pour réfrigérateur 60, 2 portes, 1 étagère L. 600, H. 2280, P. 570 Profondeur = 620, Direction = Droite Eco-participation mobilier de 9,16 € Soit un coût final de 980,79 €	G	G	1,000 pce	10,0	971,63
1.1	SUP022 Supplément pour colonnes avec joues majoration de profondeur 56 cm			1,000 pce	10,0	146,41
2	1100307228 Gorge vertical double pour colonne (L. max cm 430) L. 30, H. 2280, P. 570 Eco-participation mobilier de 0,12 € Soit un coût final de 374,13 €			1,000 pce	10,0	374,01
3	1CGF15060SG Colonne pour four H. 60 et micro-ondes 60, 1 porte, 1 étagère, 1 casseroles L. 600, H. 2280, P. 570 Profondeur = 620 Eco-participation mobilier de 9,16 € Soit un coût final de 1 129,86 €	G	D	1,000 pce	10,0	1 120,70
3.1	SUP022 Supplément pour colonnes avec joues majoration de profondeur 56 cm			1,000 pce	10,0	146,41
3.2	MAG_CESTLEGRABOX Majoration pour casseroles Legrabox			1,000 pce	10,0	87,85
4	1BGE02080FG Élément bas évier 80, 2 portes, 1 fond en aluminium L. 800, H. 750, P. 570			1,000 pce	10,0	541,72

Pos	Désignation	Sens	Coté visible	Quantité	TVA	Montant TTC
	Eco-participation mobilier de 5,86 € Soit un coût final de 547,58 €					
5	1BGC09108FG Elément bas angle linéaire équipé 108, 1 porte L. 900, H. 750, P. 570 Direction = Gauche, Façade redéfinie Eco-participation mobilier de 5,86 € Soit un coût final de 652,73 €			1,000 pce	10,0	646,87
5.1	MAGGMECCSLIDE108 Majoration mécanisme à insérer, 2 Slide paniers d'angle 108			1,000 pce	10,0	790,61
6	 1BGB02075FG Elément bas 75, 2 casseroles, 1 tiroir à l'intérieur du casseroles supérieur L. 750, H. 750, P. 570 Eco-participation mobilier de 5,86 € Soit un coût final de 1 046,70 €			1,000 pce	10,0	1 040,84
6.1	MAG_CESTLEGRABOX Majoration pour casseroles Legrabox			2,000 pce	10,0	175,69
7	 1BGJ02060FG Kit pour lave-vaisselle à intégration totale 60, 1 porte L. 600, H. 750, P. 570 Eco-participation mobilier de 4,40 € Soit un coût final de 294,56 €			1,000 pce	10,0	290,16
8	 1BGB02045FG Elément bas 45, 2 casseroles, 1 tiroir à l'intérieur du casseroles supérieur L. 450, H. 750, P. 570 Eco-participation mobilier de 3,21 € Soit un coût final de 749,90 €			1,000 pce	10,0	746,69
8.1	MAG_CESTLEGRABOX Majoration pour casseroles Legrabox			2,000 pce	10,0	175,69
9	 1BGI01015FG Fileur seulement frontal pour élément bas 3-15, complet de quincaillerie de fixation H. 750, P. 570 Largeur = 70 Eco-participation mobilier de 0,12 € Soit un coût final de 143,87 €			1,000 pce	10,0	143,75
502	11N0015 Socle linéaire avec joint h.15 cm <i>Modèle: Aluminium H.6/12/15</i> <i>Version Standard</i> Eco-participation mobilier de 0,41 € Soit un coût final de 256,16 €			4,575 m	10,0	255,75
503	11N011557 Socle linéaire avec joint h.15 cm, p.58 <i>Modèle: Aluminium H.6/12/15</i> <i>Version Standard</i>			1,000 pce	10,0	39,93





Pos	Désignation	Sens	Coté visible	Quantité	TVA	Montant TTC
	Eco-participation mobilier de 0,41 € Soit un coût final de 40,34 €					
504	11O0005 Gorge sous-plan (L. max cm 430), Trendy			3,570 m	10,0	475,17
505	11O0107 Gorge intermédiaire pour élément bas avec tiroirs et casseroles (L. max cm 430), Trendy			1,200 m	10,0	178,89
Total Meubles (Hors Eco-participations)				EUR		8 348,76
- Remise (15,00%)						1 252,31
Total Meubles remisé (Hors Eco-participations)				EUR		7 096,45

Plans de travail

Pos	Désignation	Quantité	TVA	Montant TTC
10	CRCOPCO4.2F Crédence Compact 4 mm chants ABS Profil C, 2 faces décor 3 chants Largeur = 1450, Hauteur = 400 Eco-participation mobilier de 0,20 € Soit un coût final de 130,36 €	0,580 m ²	10,0	130,16
11	CRCOPCO4.2F Crédence Compact 4 mm chants ABS Profil C, 2 faces décor 3 chants Largeur = 3000, Hauteur = 400 Eco-participation mobilier de 0,41 € Soit un coût final de 269,71 €	1,200 m ²	10,0	269,30
500	PTMCAB201F Plan de travail Compact chant ABS épaisseur 20 mm au M ² Longueur = 1445, Profondeur = 650 Eco-participation mobilier de 1,93 € Soit un coût final de 484,55 €	0,939 m ²	10,0	482,62
500.1	DEC_EVIER_DESSOUS Découpe pose évier sous plan par dessous 	1,000 pce	10,0	127,76
500.2	DEC_ROB Perçage (robinet, prise, ...)	1,000 pce	10,0	22,22
500.3	BRUT Découpe brute	1,000 pce	10,0	59,33
500.4	RAI_EG_CLASSIC_D Rainure égouttoir Classique - Droite 	1,000 pce	10,0	161,10
500.5	ASSEMBLAGE Assemblage	0,500 pce	10,0	48,61



Pos	Désignation	Quantité	TVA	Montant TTC
501	PTMCAB201F Plan de travail Compact chant ABS épaisseur 20 mm au M ² Longueur = 2372, Profondeur = 650 Eco-participation mobilier de 3,21 € Soit un coût final de 795,44 €	1,542 m ²	10,0	792,23
501.1	ASSEMBLAGE Assemblage	0,500 pce	10,0	48,61
Total Plans de travail (Hors Eco-participations)		EUR		2 141,94
- Remise (8,00%)				171,36
Total Plans de travail remisé (Hors Eco-participations)		EUR		1 970,58

Electroménager

Pos	Désignation	Quantité	TVA	Montant TTC
13	 PV395LN SMEG - Table gaz - 90 cm - plan en verre standard noir - bord droit - 5 brûleurs gaz dont 1 ultra-rapide surpuissant de 4,0 kW - allumage automatique - sécurité thermocouples - 5 grilles individuelles en fonte - manettes de commande Classica - Injecteur gaz butane / Propane fournis - Support en fonte pour WOK fourni - Verre céramique noir - - Elite Type d'encastrement = Encastré par dessus	1,000 pce	20,0	849,00
14	 CORNUVO3432 FALMEC - Corps de hotte plafonnier Nuvola inox 90cm. Fonctionne en évacuation ou en recyclage Télécommande incluse Plusieurs choix de solutions moteurs possibles Largeur = 980	1,000 pce	20,0	1 399,00
15	MOTDSC950 FALMEC - PACK MOTEUR DEPORTE SOUS COMBLES, 950m ³ /h, 4 vitesses, Composé du moteur (référence 124272) et du raccord coudé (référence 128162) permettant de partir en gaine plate, installation à maximum 7m de la hotte, livré avec un câble de 7m	1,000 pce	20,0	549,99
16	 STL322BQLFR SMEG - Lave-vaisselle Tout Intégrable 60 cm - Électronique - Moteur inverter - bras orbital - 14 couverts - 3ème panier Flexi-duo - 10+1 programmes dont Hygiène 99,9%, Programme 1h et Silence (-2 dB)- Ouverture automatique de la porte en fin de cycle "Dry Assist" - Active light - 7 températures - Stop Aqua total - départ différé 1-24 H - 1/2 charge Flexi zone - Poignées de paniers bleues - Charnières Flexi Fit - 42 dB(A) / B - 8,5 L - classe énergétique B - Tout Intégrable - - Elite	1,000 pce	20,0	899,00
17	 C3170NE SMEG - Réfrigérateur intégrable Combiné - 262 L dont réfrigérateur 193 L et congélateur **** 69 L - éclairage LED - réfrigérateur froid brassé - congélateur froid ventilé - 3 clayettes en verre réglables - niche 178 cm - 3 tiroirs transparents - fixation par glissières - 38 dB(A) / C - classe E - Tout Intégrable - - Elite ↳ deux ouvertures.	1,000 pce	20,0	899,00
Total Electroménager (Hors Eco-participations)		EUR		4 595,99

Pos	Désignation	Quantité	TVA	Montant TTC
	- Remise (12,00%)			551,52
	Total Electroménager remisé (Hors Eco-participations)	EUR		4 044,47

Sanitaires

Pos	Désignation	Quantité	TVA	Montant TTC
12	 EV520159M Luisina - CUVE SOUS PLAN LEGATO 52X40X21 CUIVRE MAT Type d'encastrement = Encastré par dessus Eco-participation mobilier de 0,15 € Soit un coût final de 486,35 €	1,000 pce	10,0	486,20
12.1	 RC260H198 Luisina - MITIGEUR EVIER CUIVRE MAT <i>+ douchette ?</i> Eco-participation mobilier de 0,02 € Soit un coût final de 172,72 €	1,000 pce	10,0	172,70
Total Sanitaires (Hors Eco-participations)		EUR		658,90

Résumé spécification:

Meubles	7 096,45
Plans de travail	1 970,58
Electroménager	4 044,47
Sanitaires	658,90
Total des lignes d'articles	13 770,40

+ Livraison	20,0 %	220,00
+ Pose	10,0 %	1 300,00
(Tva Pose :118,18)		

Eco-participation mobilier	50,50
Eco-participation électroménager	53,70

Détails :

PV395LN	SMEG - Table gaz - 90 cm - plan en verre standard noir - bord	4,68
CORNUVO3432	FALMEC - Corps de hotte plafonnier Nuvola inox 90cm. Fonctionne	9,36
STL322BQLFR	SMEG - Lave-vaisselle Tout Intégrable 60 cm - Electronique -	15,42
C3170NE	SMEG - Réfrigérateur intégrable Combiné - 262 L dont	24,24

Total TTC EUR **15 394,00**

Dont :		
TVA (1) à 20,0%,	(Base H.T.: 3 598,33)	719,67
TVA (2) à 10,0%,	(Base H.T.: 10 069,10)	1 006,91

Echéancier:

Paiement	Date	Montant Réglé	Date	Montant
A la commande		4 618,20		
A la livraison		9 236,40		
A la fin de la pose		1 539,40		
Total		15 394,00		0,00

Montant dû:	15 394,00
Montants tombés à échéance:	0,00

Conditions :

Livraison :
Conditions de livraison : Livraison effectuée par transporteur indépendant
Délai de livraison :
Conditions de paiement : 30 % à la commande - 60 % à la livraison des fournitures sur le chantier -
10 % à la fin de nos travaux
Adresse livraison : M. & Mme CLAQUIN
86 RUE DE BESSAC
7900 NIORT

Tél. Domicile / Bureau : /
Fax :
Portable :
Email :
Livraison prévue : -

Nos prix s'entendent sous réserve de modification liée à l'application, prévue à l'article R 543-247 du code de l'environnement, d'une contribution aux coûts d'élimination des éléments d'ameublement.

Nos prix sont établis sur la base des taux de TVA en vigueur à la date de la remise de l'offre. Toute variation ultérieure de ces taux, imposée par la loi, sera répercutée sur ces prix.

Note : Il semble que ce chiffrage utilise la TVA réduite, si c'est le cas, n'oubliez pas de remplir l'attestation de Tva réduite de construction de plus de deux ans que nous vous fournissons.